

Ежедневный обзор финансовых рынков

Оглавление

КОРОТКО О ГЛАВНОМ	1
ВАЛЮТНЫЙ И ДЕНЕЖНЫЙ РЫНКИ	2
Валютный рынок	
Денежный рынок	
РЫНОК ВАЛЮТНЫХ ОБЛИГАЦИЙ	3
Казначейские облигации США	
Российские еврооблигации	
РУБЛЕВЫЕ ОБЛИГАЦИИ	4
АКЦИИ	5
НОВОСТИ	6
ИТОГИ ТОРГОВ	7

Коротко о главном

События и факты

Уровень безработицы в 2008 году составит 7,3% от общей численности экономически активного населения по сравнению с 7,7% в 2005 году. Такой прогноз содержится в материалах Минздравсоцразвития РФ, представленных к заседанию Правительства РФ, сообщил источник в кабинете министров. АКМ.

Министерство финансов РФ доразместило ОФЗ-ПД 25060 на 2,497 млрд. руб. при предложении в 2,51 млрд. руб. Об этом говорится в сообщении ММВБ. АКМ.

Денежный и валютный рынок

Курс доллара на внутреннем рынке подрос на 1,5 коп. до 28,15 руб. Сегодня мы ждем, что курс доллара вырастет на 3-4 коп. до 28,19 руб. вследствие роста курса американской валюты на FOREX. По итогам среды уровень остатков средств на корсчетах и депозитах снизился на 6,1 млрд. руб. до 366,7 млрд. руб. Сегодня уровень банковской ликвидности, возможно, подрастет на 30 млрд. руб. за счет очередной и, вероятно, последней, порции бюджетных поступлений. Ставки МБК снизятся.

Еврооблигации

Уверенному восстановлению рынка российских еврооблигаций помешал рост доходности американских Treasuries. Rus30 сумела по итогам вчерашнего дня подорожать на 1/8 п.п. и закрыла торги на отметке 111,5625% от номинала. Мы полагаем, что сегодня цены едва ли существенно изменятся.

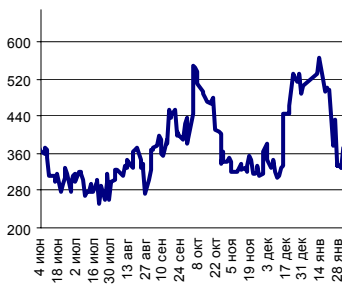
Рублевые облигации

Котировки на рынке рублевых негосударственных долгов завершили день позитивно на фоне снижения доходностей РЕПО и ставок на денежном рынке. Выпуски облигаций первого эшелона подросли на 0,2-0,3 п.п. Сегодня мы придерживаемся консервативного взгляда на вторичный рынок. Рекомендуем обратить больше внимания на «первичку», где размещаются долги Газпромбанка.

Акции

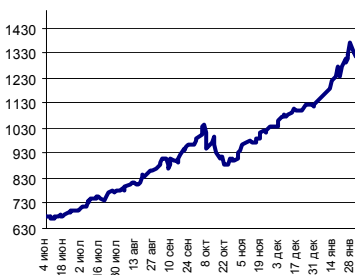
Рынок акций продолжает сохранять высокую волатильность. Вчера цены заметно выросли по широкому спектру бумаг, после того, как инвесторы, работающие на Emerging markets, позитивно расценили итоги заседания ФРС. Индекс РТС вырос вчера на 1,8% до 1339 пунктов.

Ликвидные активы банков в ЦБ



Источник: ЦБ РФ, Банк Спурт

Индекс РТС



Источник: ФБ РТС, Банк Спурт

Индикаторы:	Сегодня	Изменения	
		за день	за неделю
EUR/USD	1.2062	-0.0099	-0.0193
Нефть Brent, IPE	64.67	-2.00%	0.69%
S&P 500	1 282.46	0.19%	1.41%
Libor(6M) (%)	4.8220	0.011	0.082
MOSPRIME(3M) (%)	5.0700	-0.090	0.220
UST10 (%)	4.5610	0.034	0.082
RusGLB30	111.56	0.120	-1.000
Доллар (ММВБ USD/RUB_UTS_TOM),Bid	28.1460	0.0210	0.2010
Евро (ММВБ EUR/RUB_UTS_TOD)	34.1400	0.0970	-0.2000
Остатки на корсчетах в ЦБ (млрд. руб)	320.4	-19.6	61.6
Депозиты банков в ЦБ (млрд. руб)	46.3	13.5	-30.7
Индекс РТС	1 339.6	1.79%	1.13%
Объем торгов в РТС (млн. долл)	69.4	-6.5	-69.0
Индекс ММВБ	1 201.32	2.55%	1.88%
ЗБР (млрд. долл)	182.2		-2.40
Денежная база узкое опр. (млрд. руб)	2 162.2		-0.40

Валютный и денежный рынки

Валютный рынок

Курс доллара на внутреннем рынке подрос на 1,5 коп. до 28,15 руб. Объем торгов на ТОМ составил \$784 млн., TOD - \$699 млн. Курс евро расчетами ТОМ на внутреннем валютном рынке - 34,6 руб. Оборот на торгах европейской валютой ТОМ был равен €9,6 млн., TOD – €13,4 млн. Оборот по операциям SWAP с американской валютой - \$1 295 млн.

Еще один спокойный день. Обороты торгов снизились сразу по завершении налогового периода, интервенции Банка России были небольшими - около 3 млрд. в рублевом эквиваленте. Сегодня мы ждем, что курс доллара на внутреннем рынке подрастет на 3-4 коп. до 28,19 руб.

На FOREX курс доллара вырос против основных мировых валют, в том числе и против евро на спекуляции о том, что пятничные Payrolls выйдут высокими.



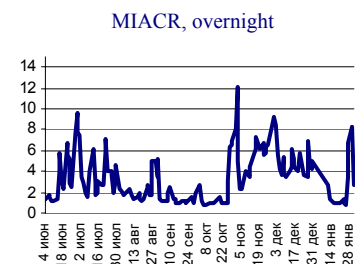
Источник: ММВБ, Банк Спурт



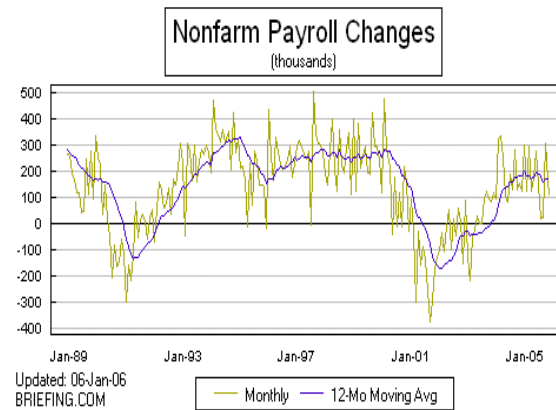
Источник: Банк Спурт



Источник: Банк Спурт



Источник: Банк России, Банк Спурт



Updated: 06-Jan-06
BRIEFING.COM

Сегодня мы не исключаем возможности коррекции валютной пары евро-доллар до отметки 1,20, около которой пролегает мощный уровень поддержки. В среднесрочной перспективе мы ждем продолжения тенденции роста евро.

Денежный рынок

По итогам среды уровень остатков средств на корсчетах и депозитах снизился на 6,1 млрд. руб. до 366,7 млрд. руб. Сегодня на утро сложилось небольшое положительное сальдо в размере 0,4 млрд. руб. Объем операций прямого РЕПО снизился до 2,4 млрд. руб., поскольку банки смогли закрыть потребность в ликвидности за счет других источников.

Вчера в банковскую систему поступило около 30 млрд. руб., вероятнее всего, это были средства бюджета. Кредитные организации без труда погасили задолженность перед Банком России по операциям прямого РЕПО в размере 32,8 млрд. руб. и даже поучаствовали в аукционах ОФЗ на общую сумму 7 млрд. руб.

Продаж долларов и интервенций Банка России пока не видно, что впрочем, естественно для периода роста курса американской валюты. Мы предполагаем, что сегодня ставки МБК еще немного снизятся. Уровень банковской ликвидности, возможно, подрастет еще за счет очередной и, вероятно, последней, порции бюджетных поступлений.

[Вернуться к оглавлению](#)

Рынок валютных облигаций

Казначейские облигации

Доходности рынка Treasuries двинулись дальше вверх после осмысления итогов заседания ФРС. Ставка UST10 выросла вчера на 0,03 п.п. и достигла уровня 4,56% годовых.

Растет уверенность инвесторов в том, что в марте ставка ФРС будет повышена до 4,75%. Более того, шансы на дальнейшее повышение базовой ставки (до 5%) теперь уже не расцениваются как нулевые. Эти опасения в совокупности со страхом перед избыточным первичным предложением стали основанием для негативных настроений на рынке. Казначейство объявило планы заимствований на следующую неделю, объем которых составит \$48 млрд. Из них \$21 млрд. трехлетних нот, \$13 млрд. – десятилетних и \$14 млрд. новых тридцатилетних бондов.

Вчерашние экономические вести оказались слабее ожиданий. Особенно разочаровал индекс продаж незаконченного жилья (-3%). В очередной раз подтверждается факт некоторого охлаждения рынка недвижимости, рост которого питает потребительские расходы. Тем не менее, долговой рынок пока склонен игнорировать данные. Инвесторы ждут цифры по рынку труда, публикация которых намечена на пятницу. Предварительные прогнозы очень оптимистичны.

Мы пока не склонны менять наши прогнозы по базовой ставке. Шансы на ее повышение в марте мы расцениваем как 50 на 50. Целевой диапазон для UST10 на ближайшее время 4,50-4,60%.

[Вернуться к оглавлению](#)

Российские еврооблигации

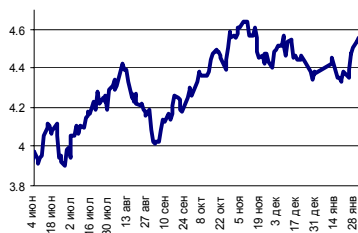
Уверенному восстановлению рынка российских еврооблигаций помешал рост доходности американских Treasuries. Rus30 сумела по итогам вчерашнего дня подорожать на 1/8 п.п. и закрыла торги на отметке 111,5625% от номинала. Спрэд Rus30-UST10 сократился на 5 базисных пунктов и составил 112 б.п.

Открытие торгов было очень оптимистичным. Рынок избавился от рискованной премии, которая возникла в преддверии заседания ФРС, но к концу дня падение цен на рынке базовых активов испортило игрокам настроения.

Мы полагаем, что сегодня цены едва ли существенно изменятся. Скорее всего, инвесторы займут выжидательную позицию перед завтрашними данными по рынку труда.

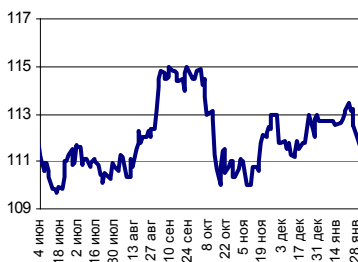
[Вернуться к оглавлению](#)

UST 10



Источник: Reuters, Банк Спурт

RusGLB30



Источник: Reuters, Банк Спурт

Рублевые облигации

Государственные облигации

Цены на рынке ОФЗ немного подросли. В длинном сегменте рост котировок составил 0,2 п.п. Объем торгов - 7 874 млн. руб. Лидерами по динамике стали ОФЗ 26198 (-0,27 п.п., оборот 22,3 млн. руб., доходность 6,67%) и ОФЗ 46002 (+0,4 п.п., оборот 11,7 млн. руб., доходность 6,43%).

Игроки, похоже, остались удовлетворены итогами заседания ФРС и решили не избавляться от длинных позиции в государственных бумагах. Более того, рост уровня банковской ликвидности и снижение ставок МБК способствовали возобновлению покупок.

Вчера состоялось доразмещение ОФЗ 25059 на сумму 2,5 млрд. руб., а также аукцион 3-х летней ОФЗ 25060 на 4,5 млрд. руб. при спросе 13,8 млрд. руб. Объем эмиссии обоих выпусков составил 2,5 и 8 млрд. руб., соответственно.

Корпоративные и региональные долги

Котировки на рынке рублевых негосударственных долгов завершили день позитивно на фоне снижения доходностей РЕПО и ставок на денежном рынке. Выпуски облигаций первого эшелона подросли на 0,2-0,3 п.п. Вчера на торги вышли новые выпуски: ВлГТлк-2,3, УрСИсер-6, ЮТК-4. Объем торгов составил 1 950 млн. руб., оборот по РЕПО - 7 505 млн. руб. Лидером по обороту стали долги РЖД-6 (+0,24 п.п., оборот 206 млн. руб., доходность 7,06%) и МГор-39 (+0,27 п.п., оборот 250 млн. руб., доходность 6,7%).

Мы предполагаем, что сегодня цены на рынке рублевых долгов не изменятся. Несмотря на то, что ставки на денежном рынке снизились, с утра долю негатива внесло ночное ослабление конъюнктуры рынка российских еврооблигаций.

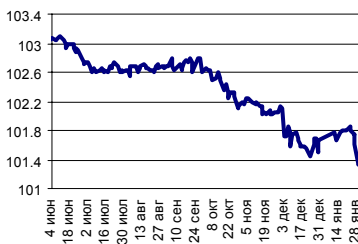
Сегодня мы придерживаемся консервативного взгляда на вторичный рынок. Рекомендуем обратить больше внимания на «первичку», где размещаются долги Газпромбанка на сумму 5 млрд. руб., срок обращения - 5 лет.

RGBI



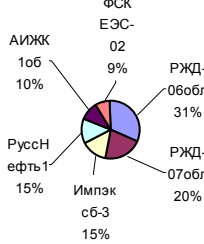
Источник: ММВБ, Банк Спурт

MICEX Bonds



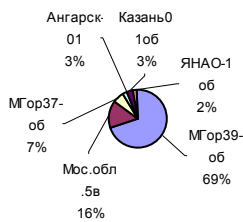
Источник: ММВБ, Банк Спурт

Лидеры по объемам торгов на ММВБ,руб. (корпоративные облигации)



Источник: ММВБ, Банк Спурт

Лидеры по объемам торгов на ММВБ,руб. (региональные облигации)

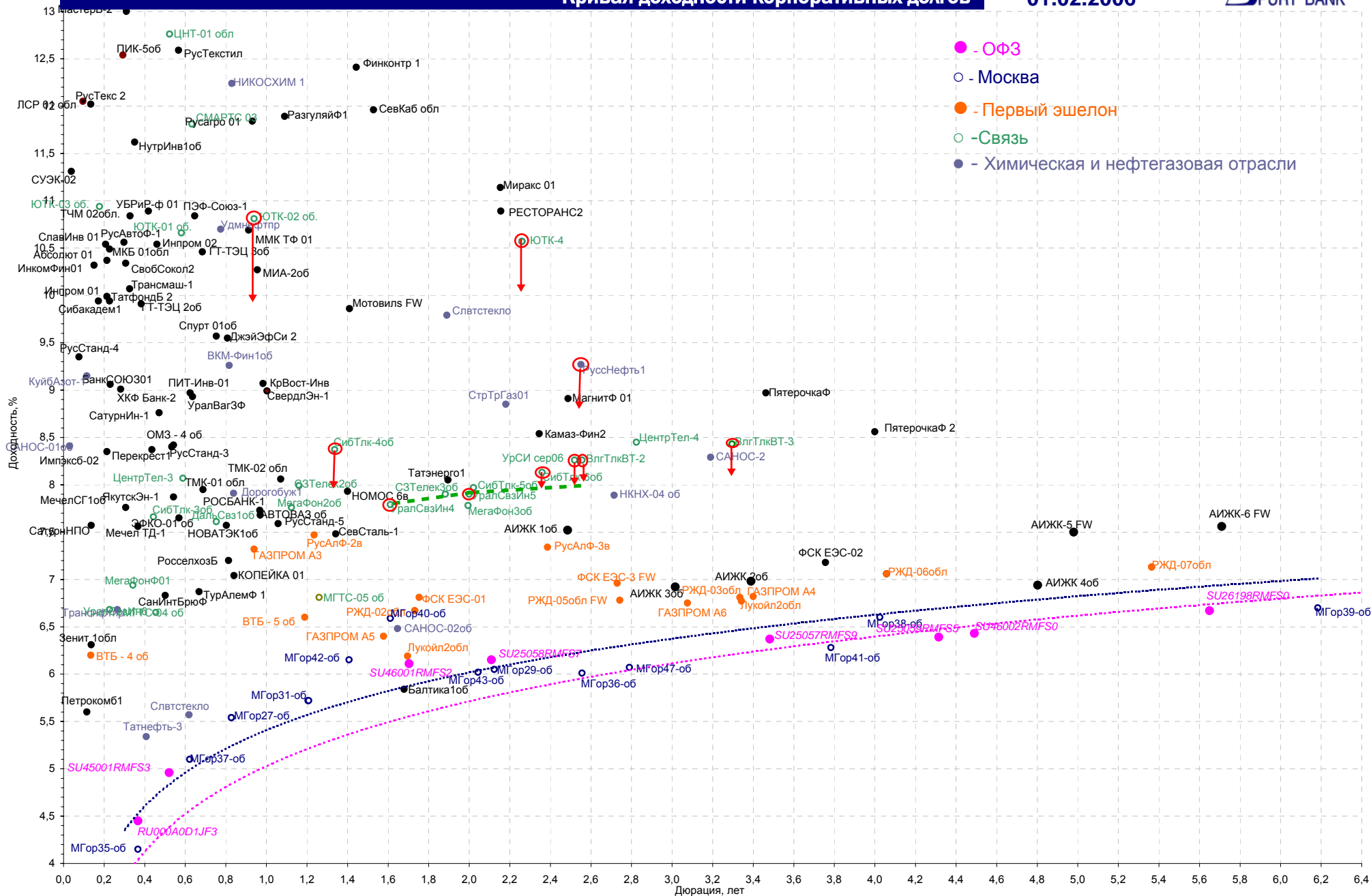


Источник: ММВБ, Банк Спурт

[Вернуться к оглавлению](#)

Кривая доходности корпоративных долгов

01.02.2006

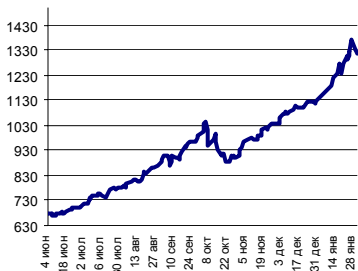


Рынок акций

Рынок акций продолжает сохранять высокую волатильность. Вчера цены заметно выросли по широкому спектру бумаг, после того, как инвесторы, работающие на Emerging markets, позитивно расценили итоги заседания ФРС. Индекс РТС вырос вчера на 1,8% до 1339 пунктов.

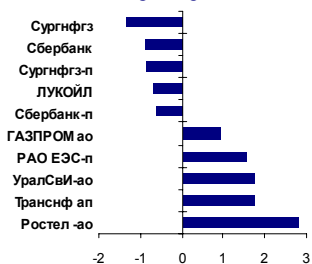
Аргентинский MerVal снизился на 2,61% до 1 747 п. Бразильский рынок акций (Bovespa) вырос на 0,27% до 38 484 п. Мексиканский индекс Bolsa вырос на 1,35% до 19 162 п. Американский фондовый рынок подрос на 0,19% до 1 282 п.

Индекс РТС



Источник: ФБ РТС, Банк Спурт

Лидеры торгов



Источник: ФБ РТС, Банк Спурт

[Вернуться к оглавлению](#)

Новости

Реальный объем валового внутреннего продукта (ВВП) за 2005г. в среднегодовых ценах 2003г. составил 15 трлн 100,7 млрд руб., что больше показателя 2004г. на 6,4%. Такие предварительные данные сообщает Федеральная служба госстатистики (Росстат). Номинальный объем ВВП, произведенного в РФ за 2005г. в текущих ценах, составил 21 трлн 665,0 млрд руб. Таким образом номинальный ВВП России увеличился за год на 27,38%. РБК.

Выручка ОАО ["Русал"](#) за 2005г. выросла на 12,8% - до 6,1 млрд долл. по сравнению с 5,4 млрд долл. за 2004г., сообщает пресс-служба компании. Общий объем инвестиций компании в 2005г. вырос почти в 3 раза по сравнению с 534 млн долл. в 2004г. и составил 1,4 млрд долл. Объем производства первичного алюминия в 2005г. возрос на 1,6% по сравнению с аналогичным показателем 2004г. и составил 2 млн 713 тыс. 801 т алюминия. Объем производства литейной продукции с добавленной стоимостью в 2005г. вырос на 13,1% по сравнению с аналогичным показателем 2004г. и составил 852 тыс. 305 т. РБК.

Капвложения НК ["ЮКОС"](#) в 2006г. в нефтедобычу составят 610 млн долл. В том числе более 200 млн долл. будет направлено на финансирование производственного бурения, 195 млн долл. - на капстроительство и 106 млн долл. - на приобретение нового оборудования, говорится в сообщении компании. Объем капитальных вложений в нефтепереработку и нефтехимию запланирован в 2006г. на уровне 280 млн долл. Основной объем инвестиций, как ожидается, пойдет на финансирование проектов, связанных с модернизацией нефтеперерабатывающих заводов (более 230 млн долл.). Реализация инвестиционных проектов должна обеспечить соответствие продукции, производимой на заводах компании, повышающимся стандартам качества российского топлива. В целом инвестиционная программа нацелена на рост эффективности и прибыльности НПЗ. РБК.

Объем добычи нефти и газового конденсата НК ["ЮКОС"](#) в 2006г. запланирован на уровне 23,4 млн т (462 тыс. барр./день), что примерно соответствует аналогичному показателю на основных добывающих предприятиях компании - ["Томскнефти"](#) и ["Самаранефтегазе"](#) - в 2005г. (13,5 тыс. т. и 9,5 тыс. т соответственно). Об этом сообщает пресс-служба нефтяной компании. Среднесуточная добыча к декабрю 2006г. должна возрасти на 12% и составить 66,5 тыс. т (59,4 тыс. т в декабре 2005г.), или 485 тыс. барр. в день. Объем переработки нефти в 2006г. ожидается на уровне 32,2 млн т (235 млн барр.), что примерно соответствует уровню 2005г. Этот показатель не включает ожидаемый объем переработки литовской компании Mazeikiu Nafta 8,58 млн т (62,0 млн барр.). РБК

Общее годовое собрание акционеров ОАО ["Газпром"](#) состоится 30 июня 2006г. Такое решение принял сегодня совет директоров общества, сообщает пресс-служба Газпрома. Дата закрытия реестра для участия в собрании - 12 мая 2006г. В повестку дня собрания акционеров включены такие вопросы, как утверждение годового отчета, годовой бухгалтерской отчетности, в том числе отчетов о прибылях и убытках, распределении прибыли по результатам 2005г., а также размере, сроках и форме выплаты дивидендов по результатам 2005г. На собрании акционеры изберут совет директоров и ревизионную комиссию, утвердят аудитора, внесут изменения и дополнения в устав общества, а также рассмотрят вопрос о вознаграждении членам совета директоров и ревизионной комиссии. Совет директоров ОАО ["Газпром"](#) утвердил список кандидатов для избрания на общем годовом собрании акционеров. На 11 мест в совете директоров выдвинуты 26 кандидатов, сообщает пресс-служба компании. В список вошли: председатель правления ЗАО ["АБ "Газпромбанк"](#) Андрей Акимов, заместитель председателя правления ОАО ["Газпром"](#) Александр Ананенков, заместитель министра экономического развития и торговли РФ Кирилл Андросов, председатель правления E.ON Ruhrgaz AG Буркхард Бергманн, председатель совета директоров ЗАО ["Дрезднер Банк"](#), председатель управляющего комитета по России и СНГ Dresdner Kleinwort Wasserstein Маттиас Варниг, член совета директоров ОАО ["Газпром"](#) Фарит Газизуллин, директор Vostok Nafta Investment Ltd Сергей Глазер, министр экономического развития и торговли РФ Герман Греф, начальник департамента экономической экспертизы и ценообразования ОАО ["Газпром"](#) Елена Карпель, директор по корпоративным исследованиям Hermitage Capital Management Ltd. Вадим Клейнер, заместитель руководителя Федерального агентства по энергетике (Росэнерго) Владимир Кузнецов, первый заместитель председателя правительства РФ Дмитрий Медведев, заместитель руководителя Федерального агентства по управлению федеральным имуществом (Росимущество) Юрий Медведев, председатель правления ОАО ["Газпром"](#) Алексей Миллер, губернатор Ямало-Ненецкого автономного округа Юрий Неелов, руководитель Федеральной службы по тарифам Сергей Новиков, руководитель Росэнерго Сергей Оганесян, председатель совета директоров и главный управляющий директор ЗАО ["Объединенная финансовая группа"](#) Райан Чарльз Эммитт, заместитель председателя правления ОАО ["Газпром"](#) Александр Рязанов, заместитель председателя правления - руководитель аппарата правления Газпрома Михаил Середа, управляющий директор, глава инвестиционного банка в России Dresdner Kleinwort Wasserstein Боб Форесман, доктор экономических наук Борис Федоров, министр промышленности и энергетики РФ Виктор Христенко, председатель консультативного совета ИГ ["Ренессанс Капитал"](#) Александр Шохин, президент ЗАО ["Объединенная финансовая группа"](#) Илья Щербович, специальный представитель президента РФ по международному энергетическому сотрудничеству Игорь Юсуфов. РБК.

Чистая прибыль ОАО ["Аэрофлот - российские авиалинии"](#) за 9 месяцев 2005г. по международным стандартам финансовой отчетности (МСФО) сократилась на 13,3% по сравнению с аналогичным периодом 2004г. и составила 119,6 млн долл., сообщается в материалах компании. Доходы ["Аэрофлота"](#) за указанный период составили 1,670 млрд долл., что на 17,4% больше, чем за январь-сентябрь 2004г., показатель EBITDA - 207,2 млн долл. (сокращение на 12,7%). РБК.

[Вернуться к оглавлению](#)

Итоги торгов за день

ЕТС

Инструмент	Ср-взв	Изм ср-взв	Open	Close	Объем торгов
EURTOD_UTS	34,1401	0,1049	34,7	34,144	13 445 000
EURTOM_UTS	34,1111	0,0074	34,15	34,06	9 613 000
EUR_TODTOM	0,0007	-0,0066	0,0008	0,0003	4 500 000
USDOD_UTS	28,1116	0,0077	28,08	28,1375	699 174 016
USD_TODTOM	-0,0011	-0,0057	-0,0005	-0,0011	1 294 599 936
USDOTM_UTS	28,1273	0,0153	28,095	28,1476	783 891 008

ГЦБ

Инструмент	Оборот	Срвзв цена	Изм срвзв	Дох срвзв	Кол сделок	Доразмеш
SU25060RMFS3	4 942 088 523	98,96	0,00	6,30	115	0
SU25059RMFS5	2 484 986 565	99,40	0,05	6,39	97	0
RU000A0D1JF3	137 434 604	98,39	0,01	4,45	3	0
SU46018RMFS6	87 779 000	112,54	0,24	6,67	6	0
SU45001RMFS3	77 025 488	102,69	0,31	4,96	11	0
SU46017RMFS8	61 205 000	107,38	0,04	6,64	5	0
SU46001RMFS2	26 755 458	107,00	0,01	6,11	5	0
SU26198RMFS0	22 371 000	96,43	-0,27	6,67	3	0
SU46002RMFS0	11 754 065	111,61	0,40	6,43	5	0
SU25058RMFS7	7 051 746	100,60	0,05	6,15	9	0
SU25057RMFS9	5 879 568	104,10	0,00	6,37	1	0
Итого	7 874 550 073				264	

Региональные долги

Наименование	Оборот осн	Ср-взвеш цена	Изм ср-взвеш	Кол сделок	Оборот РПС	Оборот РЕПО
МГор39-об	250 148 064	112,32	0,27	34	835 282 624	486 075 392
Мос. обл. 5в	56 482 376	109,94	-0,04	10	414 905 632	31 384 488
МГор37-об	25 576 240	103,13	-0,02	2	0	0
Ангарск-01	10 904 760	109,75	0,00	9	0	0
Казань01об	10 205 750	101,55	-0,03	4	0	4 828 865
ЯНАО-1 об	8 897 556	108,16	0,06	4	5 407 500	0
Якут-06 об	4 644 900	108,02	-0,28	2	16 200 000	0
МГор43-об	3 015 638	108,75	0,00	1	0	488 808 928
Мос. обл. 4в	2 259 442	112,86	0,26	3	157 676 000	54 626 800
Новсиб 3об	573 144	114,40	-0,14	2	45 800 856	0
КраснЯрКр3	2 985	99,50	0,15	1	27 669 940	57 407 076
МГор40-об	1 058	105,80	-0,40	1	0	90 990 272
МГор47-об	0			0	0	49 947 464
МГор36-об	0			0	0	483 025 760
Итого	393 106 517			146	1 579 941 111	2 002 558 863

[Вернуться к оглавлению](#)

Корпоративные долги

Инструмент	Оборот осн	Ср-взвеш цена	Изм ср-взвеш	Кол сделок	Оборот РПС	Оборот РЕПО
РЖД-06обл	206 329 920	101,64	0,24	17	269 182 496	192 352 992
РЖД-07обл	131 234 656	102,85	0,34	15	454 047 264	602 717 536
Импэксб-3	95 207 016	101,28	1,38	20	235 568 992	0
РуссНефть1	94 731 728	100,43	-0,03	35	85 329 000	9 036 000
ФСК ЕЭС-02	57 917 252	104,45	0,35	14	179 509 600	248 899 088
ВлгТлкВТ-3	53 805 256	100,76	100,76	12	461 620 000	90 765 000
ВТБ - 5 об	49 860 000	99,72	0,20	1	199 570 000	460 506 080
ГАЗПРОМ А6	41 387 988	100,95	-0,17	12	345 576 512	702 760 640
ЦентрГел-4	39 453 000	116,72	0,29	13	0	188 195 232
ГАЗПРОМ А4	38 947 052	105,26	0,27	7	136 895 008	0
ЮТК-04 об.	35 507 496	100,02	100,02	19	1 594 389 504	660 260 320
ВД ПП 2об	32 281 236	102,15	0,31	14	179 892 976	0
Лукойл2обл	27 994 488	101,94	0,13	6	51 005 000	29 973 800
СибТлк-4об	22 862 888	105,65	-0,43	9	31 830 000	58 910 964
Удмнефтпр	18 876 000	99,35	0,05	3	0	86 935 872
УрСИ сер06	15 042 000	100,23	100,23	10	659 968 192	63 781 000
СтрТрГаз01	13 508 534	101,97	-0,24	68	10 175 000	77 642 800
Татэнерго1	10 335 000	103,35	0,05	2	134 430 000	0
Камаз-Фин2	10 018 000	100,18	0,18	1	0	84 897 084
ИРКУТ-03об	7 274 260	101,03	0,00	5	15 150 000	126 175 560
Евросервис	6 421 392	100,4	0,18	24	114 825 000	67 578 776
Очаково-02	5 958 495	99,29	-0,22	3	0	42 467 624
ЧТПЗ 01об	1 426 030	102,59	0,56	2	30 787 500	56 821 680
УралСвзИн4	1 345 640	103,75	-0,22	2	35 345 360	209 872 288
Таттелеком	1 068 385	104,74	0,44	2	52 375 000	0
РЖД-04обл	1 005 000	100,4	-0,02	2	629 998 976	270 873 888
Итого	1 557 952 576			901	6 913 083 119	5 502 924 317

Акции

Инструмент	Оборот осн	Ср-взвеш цена	%	Кол сделок	Оборот РПС	Оборот РЕПО
РАО ЕЭС	11 182 803 968	14,064	3,66	26 029	941 642 752	1 466 123 392
ЛУКОЙЛ	6 930 594 304	2170,11	2,12	17 311	365 611 552	497 382 112
ГАЗПРОМ ао	1 896 390 656	221,42	2,24	6 208	465 767 872	680 471 936
Сургнфгз	1 425 069 824	38,864	2,47	4 926	153 864 624	139 678 640
ГМКННик5ао	1 349 836 928	2438,18	2,22	5 212	241 634 400	132 740 352
Сбербанк-п	1 297 094 400	767,86	1,32	14 006	31 318 096	307 410 592
Ростел -ао	1 013 912 512	65,39	4,95	10 556	72 059 656	398 302 624
Сбербанк	970 331 392	41929,45	1,81	2 560	92 056 216	235 233 472
Сургнфгз-п	297 476 064	29,765	2,72	1 009	16 572 216	35 505 240
Транснф ап	221 559 760	71081,09	4,57	400	123 806 992	15 253 214
РАО ЕЭС-п	220 274 224	11,653	2,99	820	2 763 368	53 590
Сибнефть	218 670 736	127,19	4,54	732	3 741 649	7 094 804
УралСВИ-ао	200 558 160	1,055	2,46	2 477	24 291 714	8 477 456
Итого	28 452 754 493			108 059	2 985 347 999	7 730 814 536

[Вернуться к оглавлению](#)

Управление Казначейства АКБ «Спурт»

Директор Казначейства

Шайхутдинов Кирилл Владимирович
+7 843 291 50 02
kirill@spurtbank.ru

Отдел торговых операций на финансовых рынках

Начальник отдела
+7 843 291 50 19

МБК. Валюта
+7 843 291 51 40

Долговые инструменты
+7 843 291 51 41

Скорородова Ольга Валерьевна
oskorhodova@spurtbank.ru

Шаммазов Рафаэль Шамилович
rshammazov@spurtbank.ru

Шамарданов Адель Ильич
ashamardanov@spurtbank.ru

Отдел доверительного управления

Ведущий экономист
+7 843 291 50 29

Отдел анализа финансовых рынков

Начальник отдела
+7 843 291 50 20

Аналитик

Аналитик

Хайруллин Айбулат Рашитович
aybulat@spurtbank.ru

Пикулев Павел Андреевич
ppikulev@spurtbank.ru

Родченко Марина Викторовна

Галеев Тимур Равилевич

Отдел расчетов и корреспондентских отношений

Зам. Директора Казначейства. Начальник отдела
+7 843 291 50 60

Валютные корр. счета
+7 843 291 50 61

Рублевые корр. счета
+7 843 291 50 62

Бэк-офис МБК
+7 843 291 50 64

SWIFT
+7 843 291 50 66

Расчеты РКЦ
+7 843 291 50 65

Угарова Татьяна Алексеевна
tugarova@spurtbank.ru

Журавлев Сергей Александрович
sjouravlev@spurtbank.ru

Замалеев Марат Дамирович
mzamaleev@spurtbank.ru

Сафина Гузелия Зиннуровна
gsafina@spurtbank.ru

Анцис Рузалия Рашитовна
rancis@spurtbank.ru

Каштанова Валентина Ефимовна
vkashtanova@spurtbank.ru

Настоящий информационный обзор рынка ценных бумаг содержит оценки и прогнозы Управления Казначейства Акционерного коммерческого Банка «Спурт» (открытое акционерное общество) (далее – «Банк») касательно будущих событий и/или действий, перспектив развития ситуации на рынке ценных бумаг, вероятности наступления определенных событий и совершения определенных действий на рынке ценных бумаг. Инвесторы не должны полностью полагаться на оценки и прогнозы, содержащиеся в настоящем обзоре, так как фактическое положение дел на рынке ценных бумаг в будущем может отличаться от прогнозируемых результатов по многим причинам.

Настоящий информационный обзор не является офертой - предложением купить или продать какие-либо ценные бумаги или связанные с ними финансовые инструменты либо принять участие в какой-либо стратегии торговли. Описание любой компании или компаний, или их ценных бумаг, или рынков, или направлений развития, упомянутых в данном обзоре, не предполагают полноты их описания. Представленная информация и мнения не были специально подготовлены для конкретной операции любых третьих лиц и не представляют детальный анализ конкретной ситуации, сложившейся у третьих лиц.

Информация и заключения, изложенные в настоящем обзоре, не заменяют независимую оценку инвестиционных потребностей и целей какого-либо лица.

Данный обзор может использоваться только для информационных целей. Цитирование или использование всей или части информации, содержащейся в настоящем отчете, допускается только с прямо оговоренного разрешения Банка.